

【Windows11】アップグレード方法

Windows10 サポート終了に伴い、Windows11 へのアップグレードが必要です。

※この内容は Microsoft 社の案内を参考に作成したものであり、詳細な質問な当社では受けかねますので、端末を購入したメーカー等にお問い合わせください。

<注意事項>

※「アップグレード方法」の実施前に必ずご確認ください。

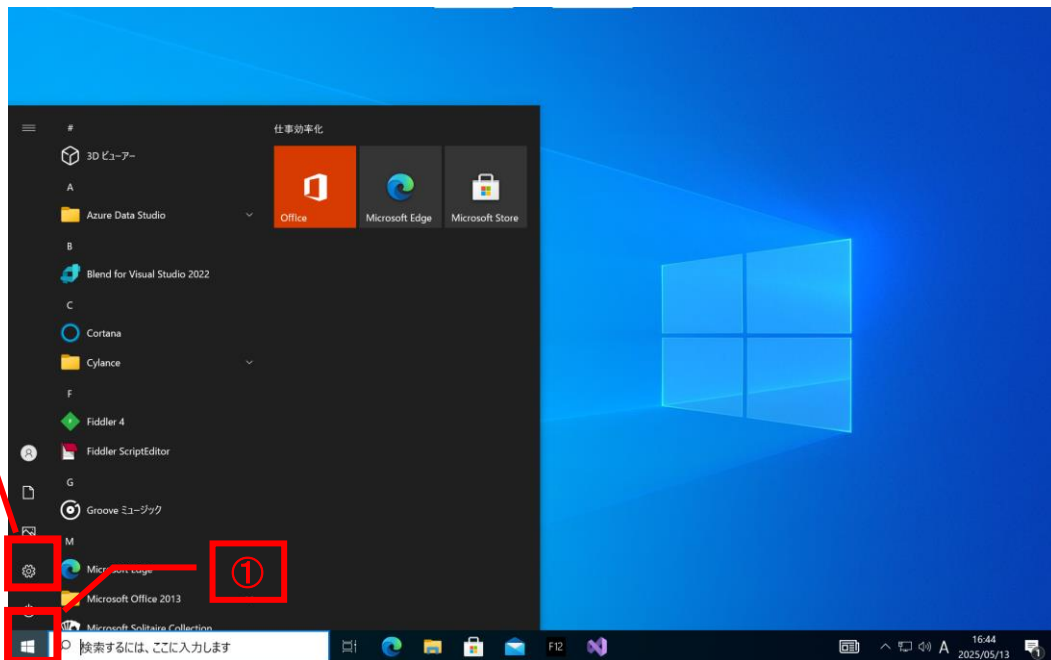
・端末が Windows11 にアップグレード可能であることを確認してください。（確認方法は、別紙：【Windows11】アップグレード可否確認方法.pdf）

・Windows11 へのアップグレードは、Windows10 のエディションによって手順が異なります。

下記「事前準備（エディション確認方法）」を実施し、エディションをご確認ください。

事前準備（エディション確認方法）

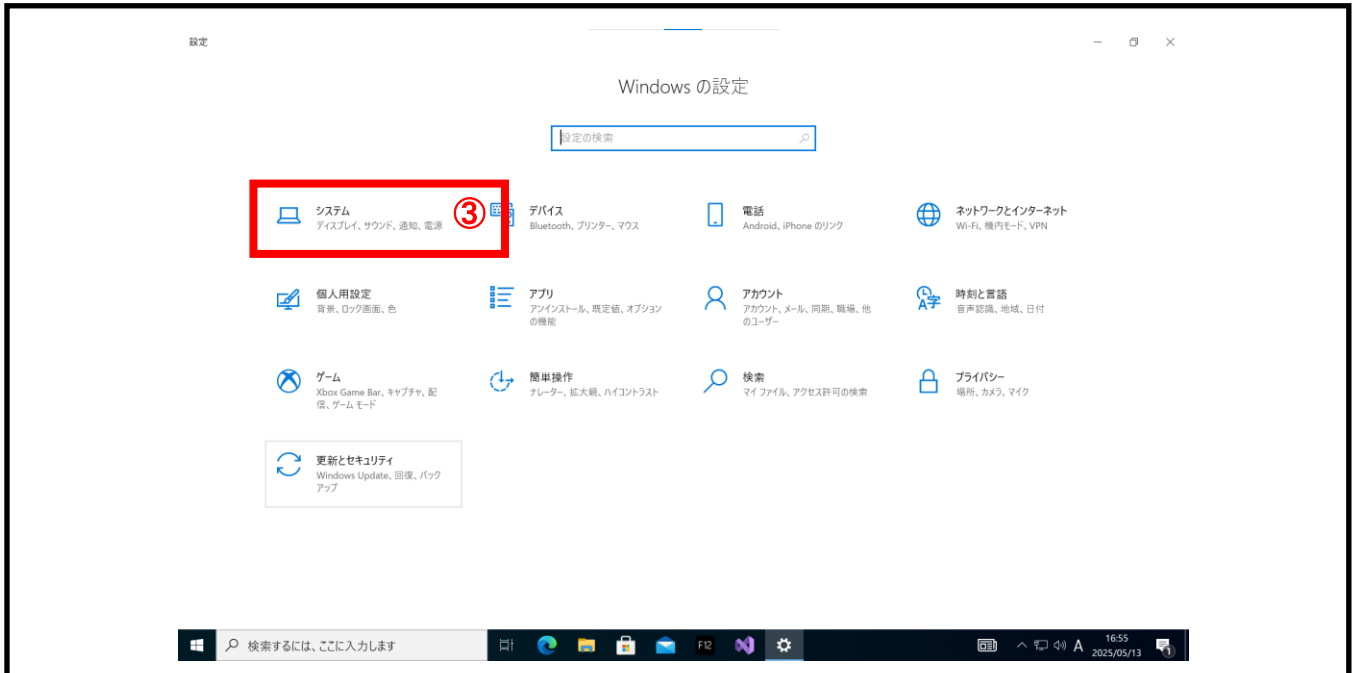
1. 「スタートボタン (①)」 ⇒ 「設定 (②)」の順に左クリックします。



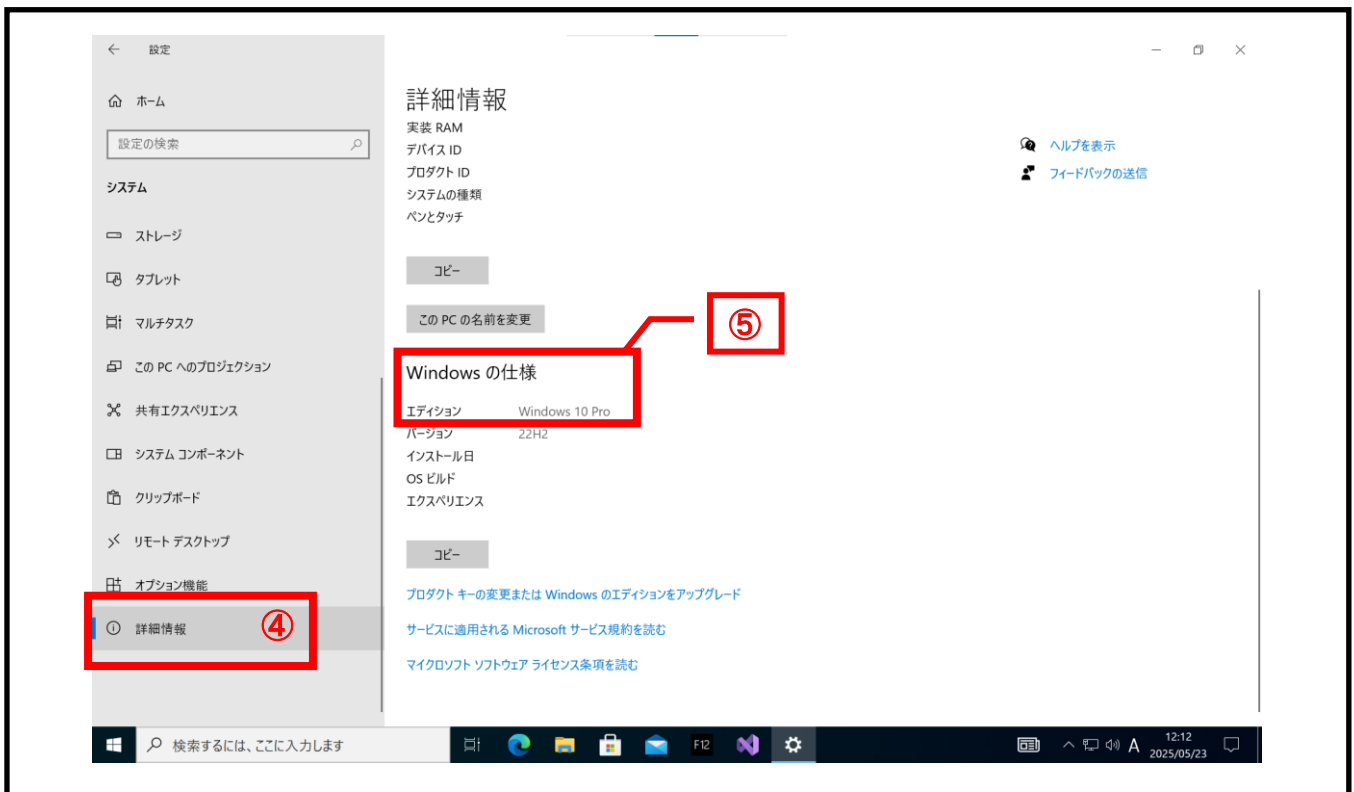
【Windows11】アップグレード方法

事前準備（エディション確認方法）

2. 「システム (③)」を左クリックします。



3. 「詳細情報 (④)」を左クリックし、「Windows の仕様 (⑤)」でエディションを確認します。



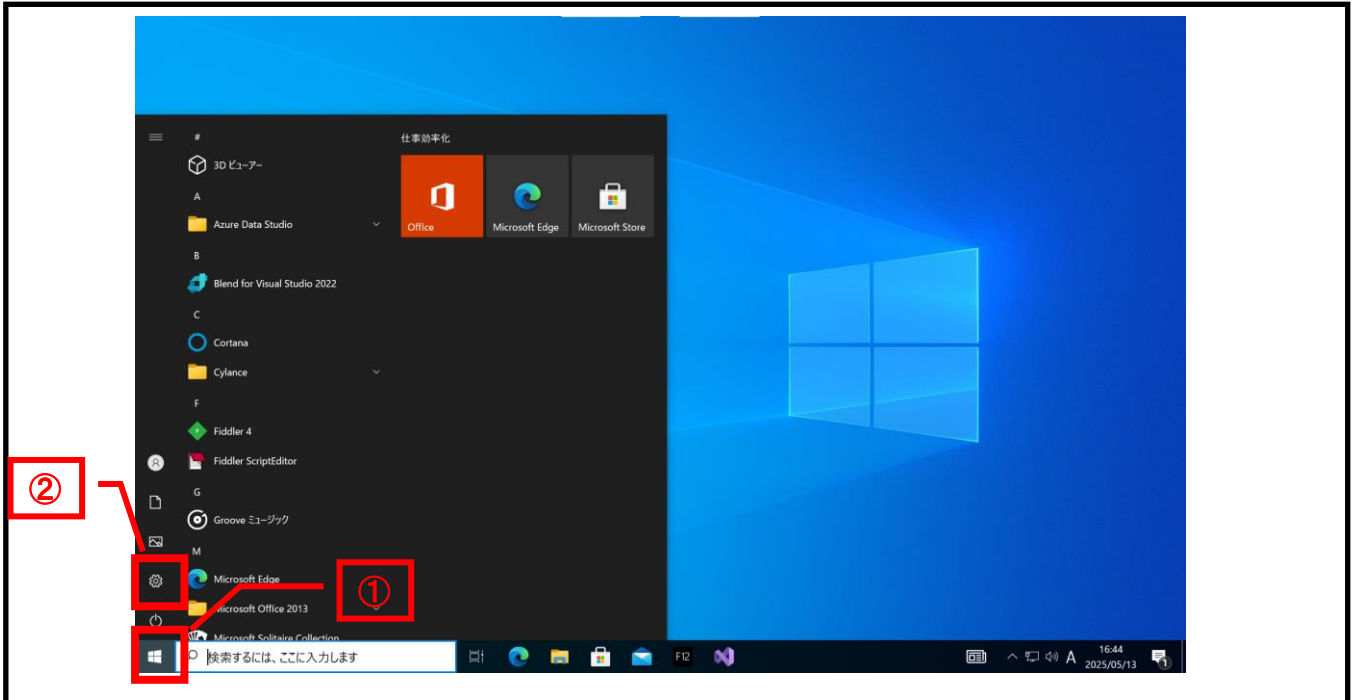
【Windows11】アップグレード方法

バックアップを取得の上、下記「アップグレード方法」をご実施ください。

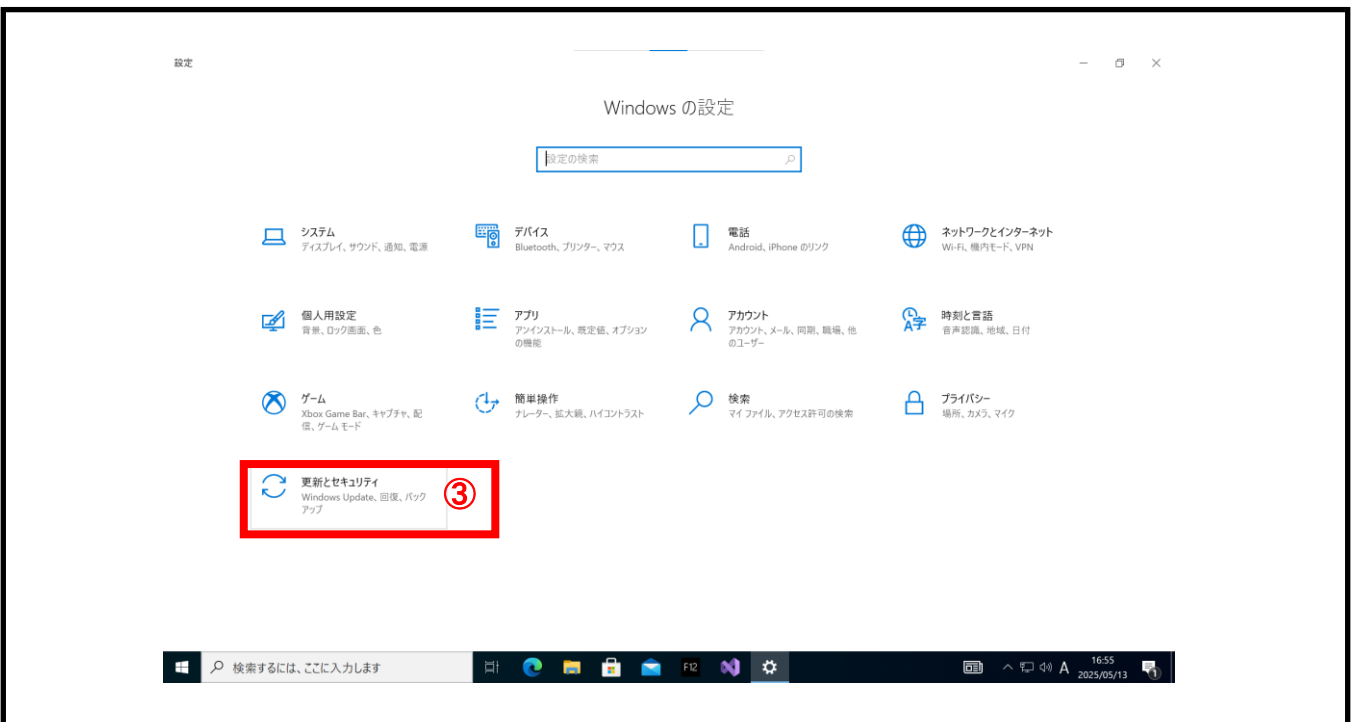
(通常のアップグレード方法にて万が一の問題が発生した場合に備え念の為、重要なファイルはUSB等に保存をお願いします)

アップグレード方法

1. 「スタートボタン (①)」 ⇒ 「設定 (②)」の順に左クリックします。



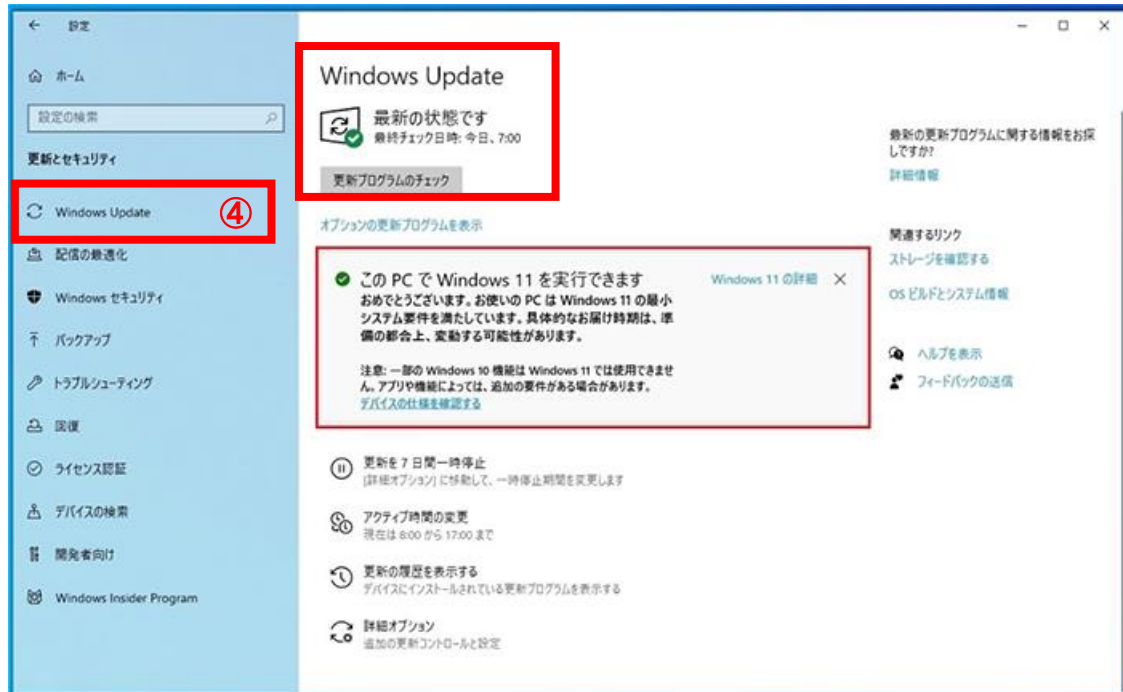
2. 「更新とセキュリティ (③)」を左クリックします。



【Windows11】アップグレード方法

アップグレード方法

3. 「Windows Update (④)」で Windows 10 を最新の状態にアップデートしておきます。
※最新の状態でない場合は、事前にアップデートを実施してください。

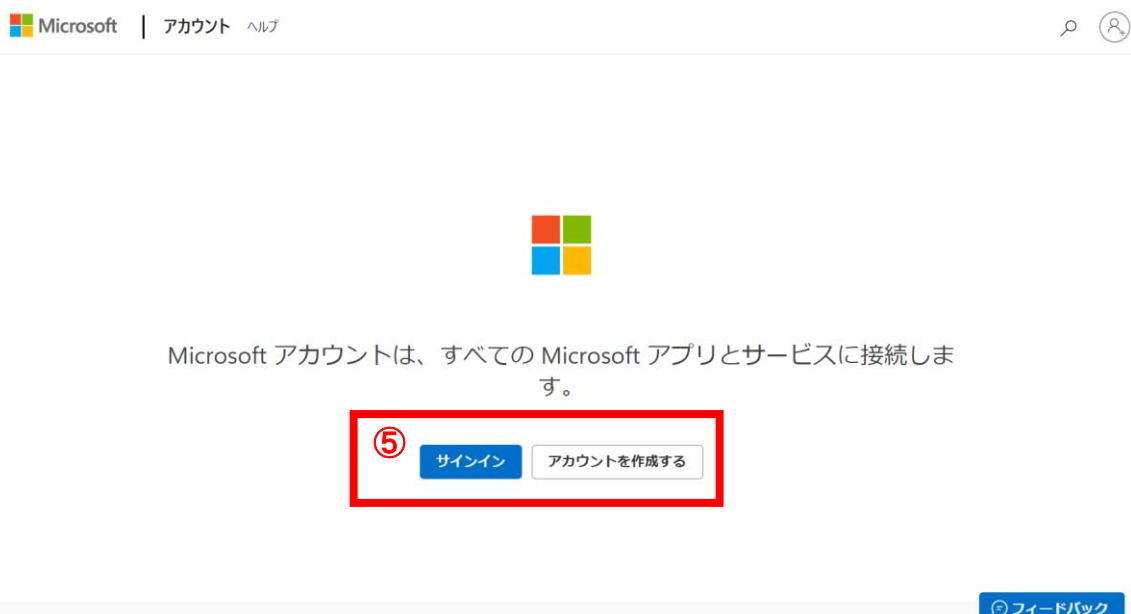


4. Home エディションの場合、以下の URL から Microsoft アカウントにサインイン(⑤)します。

<https://account.microsoft.com/account?lang=ja-jp>

※Microsoft アカウントをお持ちでない場合は、「アカウントを作成する」から
アカウントを作成してください。

※Home エディション以外をご利用中の方は5. に進んでください。



【Windows11】アップグレード方法

アップグレード方法

5. 「Windows Update (⑥)」で「ダウンロードしてインストール (⑦)」を左クリックします。

※⑦が表示されない場合は7 ページ「Windows11 インストールアシスタントを使ったアップグレード方法」をご実施ください。



6. ソフトウェアライセンス条項が表示されるので、「同意してインストール (⑧)」を左クリックします。



【Windows11】アップグレード方法

アップグレード方法

7. ダウンロード ⇒ インストールの順に進みます。この間、PC は引き続き使用できます。



8. 再起動することで Windows11 へのアップグレードが開始されます。



【Windows11】アップグレード方法

Windows Update からアップグレードできない場合は以下を参照ください。

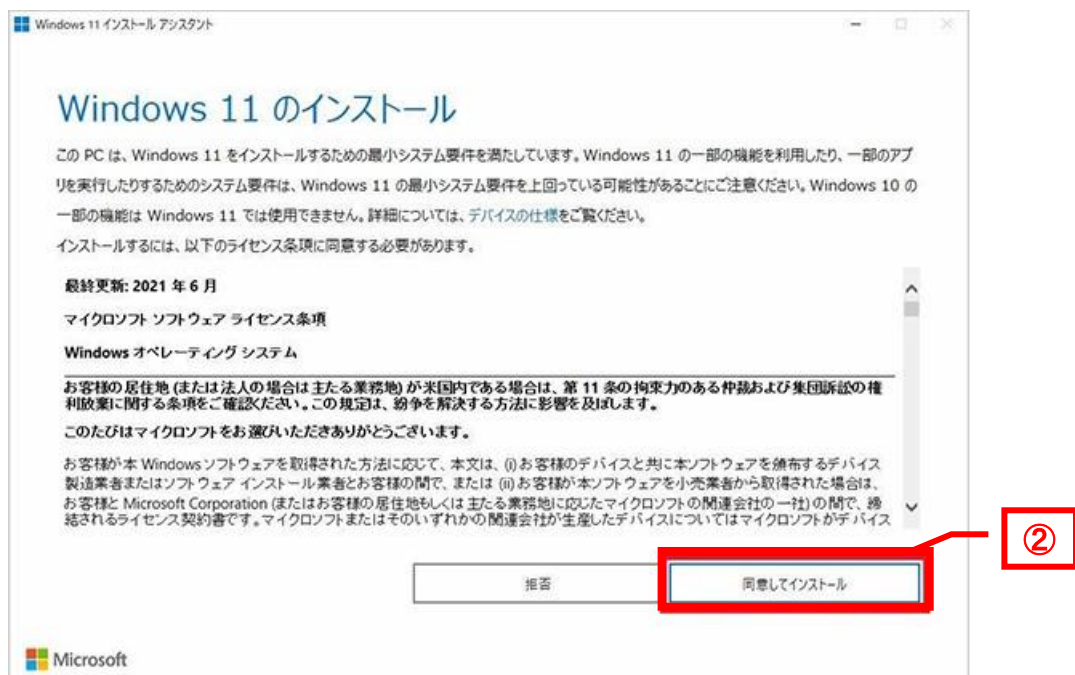
Windows11 インストールアシスタントを使ったアップグレード方法

1. 以下の URL にアクセスし、「今すぐダウンロード(①)」を左クリックします。

<https://www.microsoft.com/ja-jp/software-download/windows11>



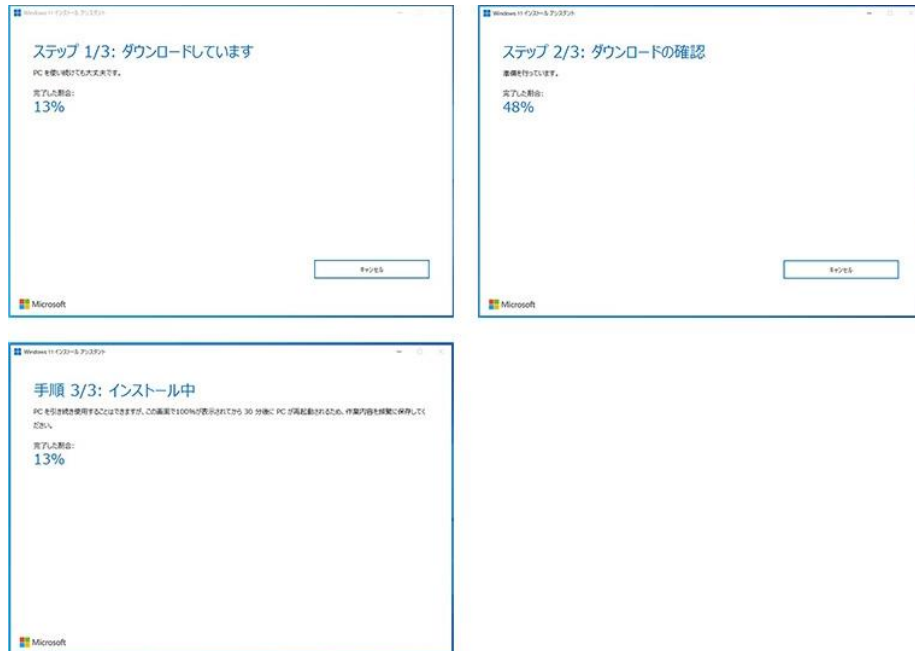
2. ダウンロードしたファイルをダブルクリックし、Windows11 インストールアシスタントを起動し、「同意してインストール(②)」を左クリックします。



【Windows11】アップグレード方法

Windows11 インストールアシスタントを使ったアップグレード方法

3. ダウンロード ⇒ ダウンロードの確認 ⇒ インストールの順に進みます。
この間、PC は引き続き使用できます。

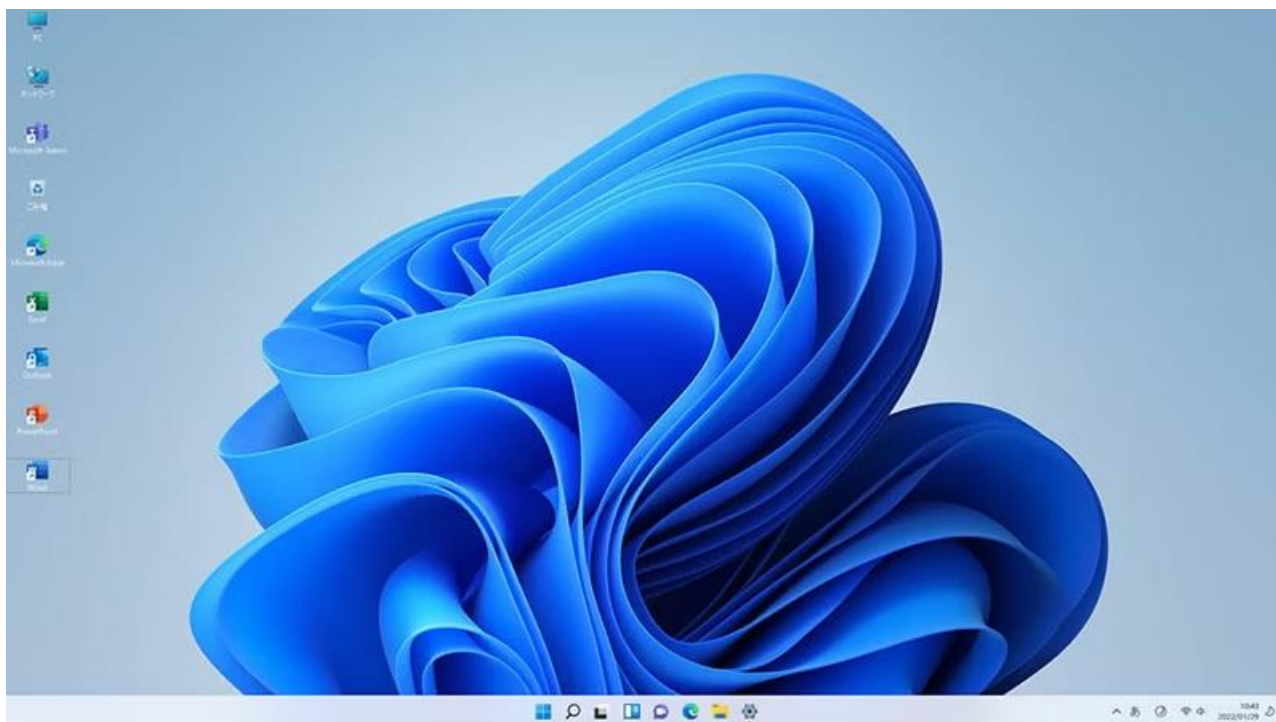


4. 再起動することで Windows11 へのアップグレードが開始されます。



【Windows11】アップグレード方法

Windows11 へのアップグレードが完了すると、以下のデスクトップが表示されます。



以上。