



SOMPOひまわり生命

あなたが健康だと、だれかがうれしい。

MYひまわり会員登録手続き



SOMPOひまわり生命保険株式会社

© 2020 Sompo Himawari Life Insurance Inc. All Rights Reserved.

※本資料は社員・代理店研修用資料です。そのため募集資料として使用できません。

目次

1. ご注意いただきたいこと・・・2ページ
2. (契約者)MYひまわり登録手続き・・・3ページ
3. (契約者)MYひまわり登録手続き<証券番号の追加登録>・・・7ページ
4. (被保険者・契約がない方)MYひまわり登録手続き・・・9ページ
5. (被保険者)MYひまわり登録手続き<証券番号の追加登録>・・・14ページ
6. (契約者・被保険者)LINE連携からの登録手続き・・・16ページ
7. (契約者)ペーパーレス申込時の自動登録・・・23ページ
8. (法人契約者)のMYひまわり新規登録手続き（変額保険限定）・・・27ページ

別人同士のメールアドレス共有について

ご夫婦や親子等のご家族間であっても**別人が同じアドレスを利用して登録する事は出来ません。**

※オフィシャルホームページやチラシ等から登録をされる場合は、登録済みのメールアドレスで登録を試みられてもエラーとなりますが、ペーパーレス申込時の自動登録ではエラーが発生しないため、注意が必要です。

MYひまわり登録に利用できるメールアドレス

＜使用可能文字＞ a～z、A～Z、0～9、“.”(ドット)、“-”(ハイフン)、“_”(アンダーバー)

＜文字数制限＞ 120文字（@より前のみでは64文字）

＜ドメイン制限＞ 登録できないドメインはありません

＜登録できないアドレス＞

- 「@」の直前に「. (ドット)」が入ったメールアドレス：（例） himawarilife.
↑ @の直前にドットが入っている
- 「. (ドット)」が連続しているメールアドレス：（例） himawari..
↑ ドットが連続している
- 1文字目が記号：（例） .himawarilife@himawari.co.jp
↑ 最初に記号
- @マークの直後に記号が使用されている：（例） himawarilife@-himawari.co.jp
↑ @直後に記号
- @マーク以降、ドット（.）の直後に数字・記号が使用されている

(契約者)MYひまわり登録手続き

1. (契約者)MYひまわり登録手続き登録手続き①

弊社のオフィシャルホームページ、もしくはQRコード生成ツールで作成したチラシのQRコードからMYひまわりの登録サイトにアクセスして下さい。**(本手続きでは「MYひまわり登録」・「リンクロス会員登録」の両方登録が完了します。)**

①登録方法の選択

②メールアドレス入力

③仮登録メールの受信

オフィシャル
ホームページ

QRコード
(生成ツール)

My Linkx Webサービス

Linkx
リンクロス

わたらしい「健康」を。

「マイリンクロス」とは、SOMPOひまわり生命が提供・運営する登録制のWebサービスです。当社にご契約がある方もない方も、当社の健康サービスブランドであるリンクロスの会員の方もまだ会員でない方にもお気軽にご登録いただき、各種サービスをご利用いただけます。(登録無料)

マイリンクロス(Webサービス)新規登録キャンペーン!
オムロン体脂肪測定計プレゼント!
2018年10月1日(水)～2020年3月31日(木)

LINEでお友だち追加して新規登録

LINEで新規登録

メールアドレスで新規登録

メールアドレスで新規登録

My Linkx Webサービス

同意画面

下記[1][2]をお読みいただき、同意いただけましたら□にチェックを入れ、ご登録いただくメールアドレスを入力してください。

[1] マイリンクロス(Webサービス)利用者規定 / リンクロス(Linkx)会員規約

[2] 個人情報保護宣言

☐ 上記[1][2]に同意する

メールアドレス(ログインID)

メールアドレスを入力してください

同意し手続きする

※仮登録受付画面

My Linkx Webサービス

仮登録受付

「【My Linkx】仮登録受付のお知らせ」を送信しました。メール内のURLをクリックし本登録のお手続きを進めてください。

現時点ではまだマイリンクロス(Webサービス)の本登録は完了していません。

ご入力いただいたメールアドレス宛てに「【My Linkx】仮登録受付のお知らせ」を送信しました。24時間以内にメールを開封し、メール内のURLをクリックしていただきますとメールアドレスの認証が完了し、マイリンクロス(Webサービス)ご登録のお手続きを進めていただけます。

もしURLの有効期限が過ぎてしまった場合は、恐れ入りますが、最初からご登録のお手続きをお願いします。

メールが届かない場合には以下の内容をご確認いただき、再度お手続きをお試しください。

- 迷惑メールフォルダをご確認ください。
- 受信拒否設定でlinkx.lifeおよびhimawari-life.co.jpを受信できるように設定してください。
- メールアドレスが正しく入力されているか、今一度ご確認ください。

件名: 【My Linkx】仮登録受付のお知らせ

MYひまわり(Webサービス)の仮登録を受け付けました。

こちらのURLより本登録をお願いします。

<http://○○○○○○○○○○○○○○○○>

※URLは24時間有効です。
※有効期限を過ぎてしまった場合は、恐れ入りますが最初からお手続きをお願いします。
※クリックできない場合は、URLをコピーしてブラウザのアドレス欄へ貼りつけてください。

このメールは送信専用メールアドレスから配信しています。ご返信いただきましても、回答できませんのでご了承ください。

アクセス

「LINEで新規登録」を選択されるとLINEのアプリが起動します。LINEアプリ内での承認が完了しましたら、メールアドレス入力画面に切り替わります。※17ページをご確認ください。

1. (契約者)MYひまわり登録手続き登録手続き②

社員・代理店向け研修資料
(募集時の使用不可)

④登録選択

My Linkx Webサービス

メールアドレス認証完了

ご登録いただいたメールアドレスの認証が完了しました。

続いて、弊社でご契約中の保険契約の有無を確認させていただきます。必ず以下のいずれかをご選択ください。

ご契約者さま >

被保険者さま・ご契約がない方 >

※「ご契約者さま」を選択いただいた場合は、次の画面で有効な保険契約の証券番号を1つご登録いただきます。
※保険のお申込後であっても、保険証券等で証券番号の確認がいただけない場合には、「被保険者さま・ご契約がない方」のボタンを選択してください。

Linkx会員
登録なし

※Linkx会員ログイン

My Linkx Webサービス

リンククロス会員ログイン

送信いただいたメールアドレスと同じメールアドレスが、すでにリンククロス会員に登録されている事を確認しました。マイリンククロス(Webサービス)とリンククロス会員のID・パスワードを共有化する手続きをお願いします。リンククロス会員のログインパスワードを入力してください。

メールアドレス(ログインID)

パスワード

パスワードを入力してください

※ID・パスワードの共有化が完了すると、マイリンククロス(Webサービス)とリンククロス会員のどちらもマイリンククロス(Webサービス)のログインID・パスワードでログインしていただけるようになります。

ログインする

パスワードをお忘れの方は [こちら](#) >

Linkx会員
登録あり

最初に契約者として登録する事を選択してください。メールアドレスからリンククロス会員登録の有無を自動で判定するため、お客さまがリンククロス会員登録の有無を選択する必要はありません。リンククロス会員で無い方は既契約確認画面へ進み、リンククロス会員の場合には会員ログイン画面を経て既契約の確認画面に進みます。

お客さま情報入力

ログインID

●「英字」「数字」「記号」のうち、2種類以上を組み合わせた「半角8文字以上30文字以内」で設定してください。
記号は次のものが使用可能です。!@#0^&*()_-=+[]{}|;.<>./?`

パスワード設定

A > **A:使用するパスワードを入力**

※スペースおよび全角文字
※パスワードには、「生年

●本日時点で有効な当社に契約の証券番号をご入力ください。
(複数件ご加入の場合は、いずれか1つをご入力ください。)

証券番号(半角)

B > **B:証券番号を1つだけ入力**

※契約者名義で個人で
※同一契約者で契約が

●ご契約者情報をご入力ください。(必ず上の証券と同一)

契約者氏名(全角)

[漢字]姓 名

[カナ]姓 名

生年月日(半角)

○大正 ○昭和 ○平成 ○令和

年 月 日

●登録について紹介

■代理店担当者から紹介された方

代理店コード 募集人コード

■企業担当者から紹介された方

従業員番号

該当コード(半角)

D > **D:(任意)代理店コード等**

※QRコード生成ツールで作成されたチラシから登録する場合はプリセットされます。
※既にリンククロス会員の場合は非表示となります。

当社からの各種商品・
サービスのご案内

※お客さまへの重要な

次へ

1. (契約者)MYひまわり登録手続き登録手続き③

登録内容の確認画面を経て、登録される証券番号の確認に進みます。登録する証券番号を確定すると登録手続きが完了します。必ず「登録完了画面」が表示された事を確認してから手続きを終了してください。

お客さま情報入力画面で入力した内容を確認します。

登録内容の確認

登録内容をご確認いただき、よろしければ「登録」ボタンをクリックしてください。
入力内容を変更する場合は、「戻る」ボタンから前画面にて修正してください。

ログインID	
パスワード(非表示)	*****
証券番号(半角)	
契約者氏名(フリガナ)	向日葵 太郎 ヒマワリ タロウ
生年月日	昭和63年12月10日
当社からの各種商品・サービスに関するご案内の配信	希望する

登録

戻る

証券番号とお客さま情報から既契約が検索されて表示されます。ご自身の契約に間違いがないことを確認して確定して下さい。

ファーストガイダンス

向日葵 太郎様名義のご契約が以下の通り検索されました。
ご自身のご契約であることを確認いただき、「確定」ボタンをクリックしてください。

1/1

証券番号

保険の種類

無解返戻金限定告知骨折治療P免

契約日

平成 30年12月 3日

証券番号

保険の種類

医療保険2014B11 20日型

契約日

平成 30年12月 3日

確定

必ずこの画面を確認してから終了してください。

以上で登録完了です。

My Linkx Webサービス

お手続き完了

ご登録のお手続きが完了しました。
ご登録いただきありがとうございます。

マイリンククロス(Webサービス)を続けてご利用いただく場合には以下のボタンからログインしてください。

マイリンククロスのログインはこちら

1. (契約者)MYひまわり登録手続き登録手続き③<既にID登録済みの場合>

社員・代理店向け研修資料
(募集時の使用不可)

既にMYひまわりにIDを登録済みのお客さまは、旧IDを退会しないと登録できません。そのため登録手続きの中断または、旧IDの認証・退会を行う案内画面が表示されます。必ず「登録完了画面」が表示された事を確認してから手続きを終了してください。

旧IDの退会か、新規登録の中断を選択します。

旧IDの無効化（退会）について、同意確認です。

旧IDの認証を行います。

旧IDとの重複が解消されると、登録証券の確認画面です。

以上で**登録完了**です。



2. (契約者)MYひまわり登録手続き登録手続き＜証券番号の追加登録＞

社員・代理店向け研修資料
(募集時の使用不可)

既にMYひまわり登録済みの方がご自身が契約者としての証券番号を追加登録する場合の手続きです。MYひまわりにログインし、契約者としての契約一覧画面を表示させ、ご契約の追加ボタンをタップしてください。

①MYひまわりにログイン

②契約者としての契約一覧画面

③証券番号入力画面

必ず確定ボタンをタップして手続きを終了させてください。

(被保険者・契約がない方)MYひまわり登録手続き

3. (被保険者・契約がない方)MYひまわり登録手続き－新規登録①－

社員・代理店向け研修資料
(募集時の使用不可)

弊社のオフィシャルホームページ、もしくはQRコード生成ツールで作成したチラシのQRコードからMYひまわりの登録サイトにアクセスして下さい。(本手続きでは「MYひまわり登録」・「リンクロス会員登録」の両方が完了します。)

①登録方法の選択

オフィシャル
ホームページ

QRコード
(生成ツール)

②メールアドレス入力

※仮登録受付画面

③仮登録メールの受信

件名：【My Linkx】仮登録受付のお知らせ

MYひまわり(Webサービス)の仮登録を受け付けました。

こちらのURLより本登録をお願いします。

<http://○○○○○○○○○○○○○○○○>

※URLは24時間有効です。
※有効期限を過ぎてしまった場合は、恐れ入りますが最初からお手続きをお願いします。
※クリックできない場合は、URLをコピーしてブラウザのアドレス欄へ貼り付けてください。

このメールは送信専用メールアドレスから配信しています。ご返信いただきましても、回答できませんのでご了承ください。

アクセス

「LINEで新規登録」を選択されるとLINEのアプリが起動します。LINEアプリ内での承認が完了したら、メールアドレス入力画面に切り替わります。※14ページをご確認ください。

3. (被保険者・契約がない方)MYひまわり登録手続きー新規登録②ー

社員・代理店向け研修資料
(募集時の使用不可)

被保険者としての登録を開始します。「被保険者さま・契約がない方」を選択し、画面の案内に沿って必要情報を入力してください。入力内容に誤りがなければ登録手続き完了です。**被保険者の方はMYひまわりのログインに進み、必ず証券番号を登録して下さい。**

④登録選択

My Linkx Webサービス

メールアドレス認証完了

ご登録いただいたメールアドレスの認証が完了しました。

続いて、弊社でご契約中の保険契約の有無を確認させていただきます。必ず以下のいずれかをご選択ください。

ご契約者さま >

被保険者さま・ご契約がない方 >

「ご契約者さま」を選択いただいた場合は、次の画面で有価証券番号を入力する必要があります。
※保険のお申込後であっても、保険証券等で証券番号の確認がいただけない場合には、「被保険者さま・ご契約がない方」のボタンを選択してください。

⑤基本情報入力

My Linkx Webサービス

基本情報入力

※は必須です。

ご登録のメールアドレス

パスワード*

英数字8文字以上20文字以内

パスワード(確認用)*

英数字8文字以上20文字以内

会員基本情報

お名前*

姓を入力してください

名を入力してください

フリガナ*

セイを入力してください

メイを入力してください

生年月日*

1970 年 1 月 1 日

性別*

選択してください

入力内容をご確認の上、確認画面にお進みください。

入力内容を確認する

⑥基本情報確認

My Linkx Webサービス

基本情報確認

ご入力いただいた内容をご確認ください。
お間違いがない場合は、「入力内容を確認する」ボタンを押してください。

ご登録のメールアドレス

会員基本情報

お名前*

フリガナ*

生年月日*

性別*

居住地

入会について(任意入力項目)

紹介者がある場合には該当コードを入力してください。

該当コード

■ 代理店担当者から紹介された方
代理店コード:
募集人コード:

■ 企業担当者から紹介された方
企業コード:
従業員番号:

Linkx(リンククロス)からのメールを受け取る
受け取らない

入力内容を修正する

入力内容を確認する

⑦登録手続き完了

My Linkx Webサービス

お手続き完了

ご登録のお手続きが完了しました。
ご登録いただきありがとうございます。

マイリンククロス(Webサービス)を続けてご利用いただく場合には以下のボタンからログインしてください。

マイリンククロスのログインはこちら

被保険者の方は
必ず証券番号の登録

3. (被保険者)MYひまわり登録手続き -新規登録③-

社員・代理店向け研修資料
(募集時の使用不可)

前ページで登録したID(メールアドレス)・パスワードを入力してMYひまわりにログインします。トップページに表示される被保険者登録ボタンをタップして証券番号の登録に進みます。本人確認のために再度パスワード入力・規約同意をお願いします。

⑧MYひまわりにログイン

My Linkcross Webサービス

マイリンククロス(Webサービス) ログイン

メールアドレスを入力してください

パスワードを入力してください

☐ ログインIDを保存する

ログイン

ログインIDを忘れた方 >

パスワードを忘れた方 >

LINEでログイン

※「ご契約者さま専用インターネットサービス」はサービスを充実させ「マイリンククロス(Webサービス)」へと移行させていただきました。これまで「ご契約者さま専用インターネットサービス」をご利用いただいておりますお客さまは、お手数をおかけしますが、「マイリンククロス(Webサービス)」に新規登録の上、ご利用いただきますようお願いいたします。

マイリンククロス(Webサービス)の新規登録はこちら >

⑨被保険者登録を選択

My Linkcross Webサービス

お知らせ

2020.03.13: 日本国内における新型コロナウイルス感染症の拡大、保険料のお支払いが困難となるお客さまのために、保険料の払込みに関する特別措置のリンク先をご確認ください。

2019.05.30: ひまわりスマート給付金請求を開始しました。マイリンククロス上で手続きが完了します。「ご契約者さま専用インターネットサービス」ボタンよりご利用いただけます。

【契約者・被保険者用】
給付金請求・契約内容照会
各種お手続き
証券番号の登録もこちらから

【契約者用】ご契約情報を登録する

【被保険者用】ご契約情報を登録する

LINEと連携

あなたにお勧めのサービス

ご利用シーン別サービス

生命保険商品・加入のご相談

サービスカテゴリを選ぶ

⑩パスワード確認

My Linkcross Webサービス

パスワード確認

本人確認のため、マイリンククロス(Webサービス)のパスワードを入力してください。

マイリンククロスログインID

パスワード

パスワードを入力してください

パスワードを送信する

トップページに戻る >

⑪規約同意

My Linkcross Webサービス

同意画面

下記[1]をお読みいただいた後、[]にチェックを入れ、同意の上でご契約情報をご登録ください。なお、ご登録後のマイリンククロス(Webサービス)のご利用に際しましては、以前ご同意いただいた「マイリンククロス(Webサービス)利用規約」を適用します。

☐ [1] 個人情報保護宣言

同意し手続きする

3. (被保険者)MYひまわり登録手続き－新規登録④－

社員・代理店向け研修資料
(募集時の使用不可)

「被保険者情報」「証券番号」の入力をお願いします。登録内容に間違いがない事を確認し、必ず「登録完了画面」が表示された事を確認してから手続きを終了してください。(この画面では最大3件まで証券番号を登録することができます。)

⑫被保険者情報・証券番号の入力

被保険者情報入力

ログインID

パスワード(非表示)

被保険者氏名(全角) [漢字]姓 名

生年月日(半角) 〇 大正 ☐ 〇 昭和 ☐ 〇 平成 ☐ 〇 令和
 年 月 日

証券番号(半角)① (5桁) - (9桁)
旧日本興亜生命にてご契約されたお客さまは、こちらに入力してください。
例) 証券番号: サ1234567890 証券番号: 9900*****

証券番号(半角)② (5桁) - (9桁)
旧日本興亜生命にてご契約されたお客さまは、こちらに入力してください。
例) 証券番号: サ1234567890 証券番号: 9900*****

証券番号(半角)③ (5桁) - (9桁)
旧日本興亜生命にてご契約されたお客さまは、こちらに入力してください。
例) 証券番号: サ1234567890 証券番号: 9900*****

※団体契約および法人契約のご契約者さまはご登録いただけません。

当社からの各種商品・サービスに関するご案内の配信 ☒ 希望する

※お客さまへの重要なお知らせは、上記の同意に関わらず、送付させていただきますのでご了承ください。

次へ

⑬登録内容の確認

登録内容の確認

登録内容をご確認いただき、よろしければ「登録」ボタンをクリックしてください。
入力内容を変更する場合は、「戻る」ボタンから前画面にて修正してください。

証券番号(半角)①

証券番号(半角)②


証券番号(半角)③

被保険者氏名(フリガナ)

生年月日

当社からの各種商品・サービスに関するご案内の配信 希望する

登録 戻る



必ずこの画面を確認してから終了してください。

ご契約情報登録完了

ご契約情報をご登録いただきありがとうございます。
ご登録いただいた内容をマイリンククロス(Webサービス)に反映させていただくため、お手数ですが下記のボタンより再ログインしてください。

マイリンククロス(Webサービス)とLINEアカウントを連携させることで、より便利にご利用いただけます。
アカウント連携がお済みでない方は、ログイン後、トップページの「LINEと連携」ボタンより連携をお願いいたします。

マイリンククロスのログインはこちら

4. (被保険者)MYひまわり登録手続き <証券番号追加登録①>

既にMYひまわり登録済みの方がご自身が被保険者としての証券番号を追加登録する場合の手続きです。MYひまわりにログインし、被保険者としての契約一覧画面を表示させ、ご契約の追加ボタンをタップしてください。

①MYひまわりにログイン

②契約者としての契約一覧画面

③被保険者としての契約一覧画面

どちらのボタンからでも
証券番号登録画面に
進むことが可能です。

4. (被保険者)MYひまわり登録手続き <証券番号追加登録②>

社員・代理店向け研修資料
(募集時の使用不可)

証券番号の入力画面で追加する証券番号を入力し、確認画面に進んでください。確認画面では必ず「確定」ボタンをタップしてから手続きを完了させてください。

④証券番号入力画面

契約の追加

本日時点で有効なご契約の証券番号を入力してください。
なお、ご契約が複数ある場合は、証券番号ごとに登録が必要です。
※団体契約および法人契約のご契約者さまはご登録いただけません。

証券番号(半角)

(5桁) - (3桁)

旧日本興亜生命にてご契約されたお客さまは、こちらに入力してください。

例)証券番号:サ1234567890 証券番号:6900*****

上記の契約を追加 戻る

④追加する証券番号の確認画面

契約の追加

向日前、お申し込みの際にご契約が以下の通り移転されました。
向日前のご契約が有効であることを確認いただき、「確定」ボタンをクリックしてください。

☒ 証券番号

保険の種類 医療保険2014B200日型

契約日 平成 30年 8月 1日

契約継続して登録する

確定

必ず確定ボタンをタップして手続きを終了させてください。

(契約者・被保険者)
LINE 連携からの登録手続き



LINEと連携とは？

MYひまわりと**LINEアカウントを結びつける**(MYひまわりの登録情報とLINEのアカウント情報をつなげる)ことで、お客さまの年代や性別に応じて一人ひとりに沿ったメッセージ配信ができるようになります。また、LINEからMYひまわりへログインでき、お手続きやサービスがより便利にご利用いただけます。

<<LINEアカウント連携でできること>>

- ①ワンクリックでMYひまわりにログイン可能(ID・パスワードの入力不要)
- ②LINEで健康記事や・保険関連のメッセージが受け取れる。
- ③リッチメニューが利用しやすくなる。LINEチャットで給付金請求も！



アカウント連携の流れ

新規登録

Linkx
リンククロス

わたしらしい「健康」を。

「マイリンククロス」とは、SOMPOひまわり生命が提供・運営する登録制のWebサービスです。当社にご契約がある方もない方も、当社の健康サービスブランドであるリンククロスのみ

LINEでお友だち追加をして
登録完了

LINEで新規登録

メールアドレスで新規登録

メールアドレスで新規登録

【LINEで新規登録】から進むと、MYひまわり登録完了時にLINEアカウントと連携されます！



ログイン

マイリンククロス(Webサービス)
ログイン

マイリンククロスログインID
メールアドレスを入力してください

パスワード
パスワードを入力してください

☐ ログインIDを保存する

ログイン

ログインIDを忘れた方 >
パスワードを忘れた方 >

LINEでログイン

LINEと連携するとワンクリックでログインが可能に！

5. (契約者・被保険者)LINEから登録－新規登録①－

社員・代理店向け研修資料
(募集時の使用不可)

①LINE登録チラシ QRコードを読み取ります。



①オフィシャルホームページ



①LINEリッチメニュー (すでに公式アカウントとお友だちの場合)

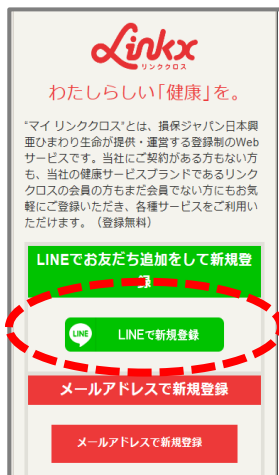


どちらの方法でも同じ
ようにご登録いただけ
ます。

5. (契約者・被保険者) LINEから登録－新規登録②－

社員・代理店向け研修資料
(募集時の使用不可)

②手続き開始画面



「LINEで新規登録」のボタンをタップして下さい。

③LINE認証画面

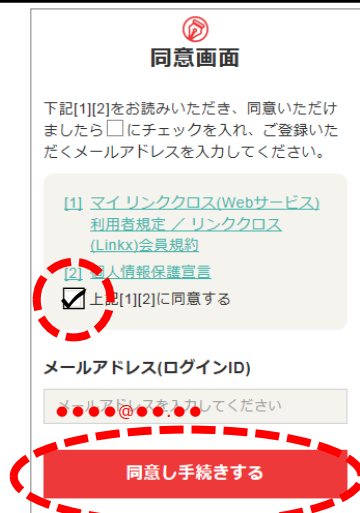


LINEに登録しているメールアドレスとパスワードを入力して下さい。

入力後に「ログイン」をタップして下さい。

※スマートフォンで操作すると表示されない場合があります。

④規約同意画面

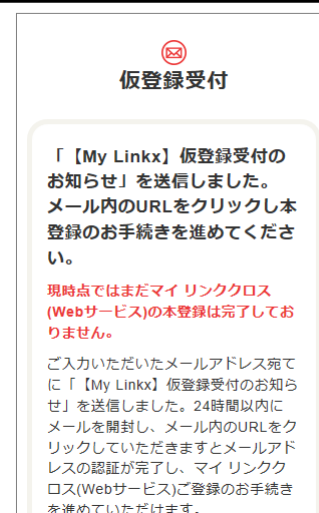


利用規約をチェックし、ログインID(メールアドレス)を入力して下さい。

同意手続きボタンをタップします。

※メールアドレスはLINEに登録しているアドレスが自動で入力されます。

⑤仮登録受付



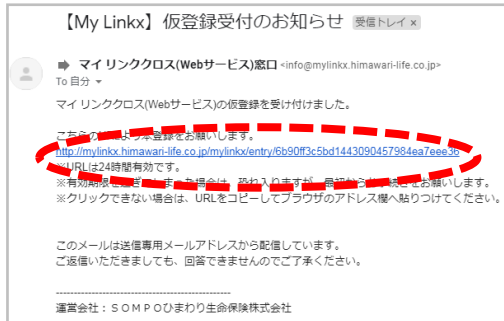
仮登録の受付が完了し、確認用のメールが送信されます。

※メールが届かない場合は以下をご確認下さい。

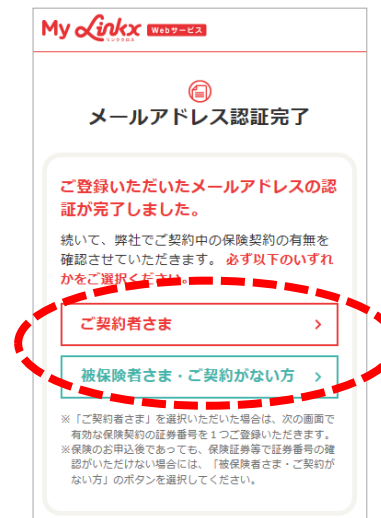
- 迷惑メールフォルダに入っていないですか？
- 受信拒否設定になっていませんか？

⑥ 仮登録メール受信

仮登録メールが届きましたらURLをタップして下さい。



⑦ 承認完了・既契約有無確認



「ご契約者さま」もしくは、「被保険者さま・ご契約がない方」のいずれかを選択してください。

⑧ 契約情報の登録

第1章・第2章の通り、それぞれの登録手続きに沿って入力してください。

お契約情報入力

ログインID

パスワード設定

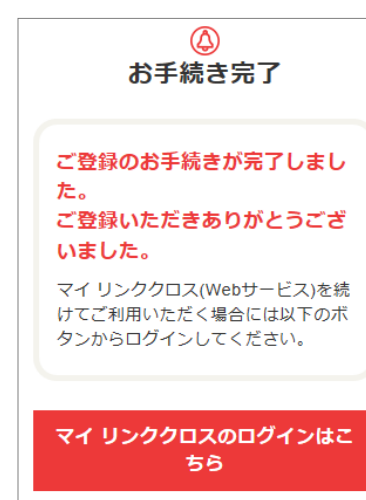
証券番号(平角)

契約者氏名(全角)

生年月日(平角)

契約者の性別

⑨ 登録完了



LINE連携した状態で登録が完了しました。

5. (契約者・被保険者)LINE連携 – すでに登録済の場合① –

社員・代理店向け研修資料
(募集時の使用不可)

①LINE登録チラシ ログインQRコードを読み取ります。



①オフィシャルホームページ



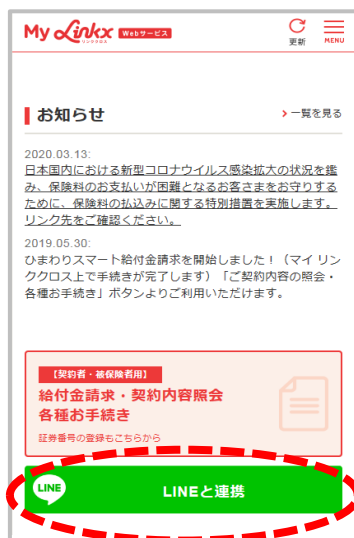
①LINEリッチメニュー (すでに公式アカウントとお友だちの場合)



いずれかの方法で、
一度MYひまわりに
ログインします。

5. (契約者・被保険者)LINE連携 – すでに登録済の場合② –

② LINE連携



「LINEと連携」のボタンをタップして下さい。

③ LINE認証画面



LINEに登録しているメールアドレスとパスワードを入力して下さい。

入力後に「ログイン」をタップして下さい。

※スマートフォンで操作すると表示されない場合もあります。

④ 連携完了



LINEとMYひまわりのアカウントが連携しました。

※次回から



「LINEでログイン」のボタンをタップすれば、簡単にMYひまわりにログインができます。
(アドレス・パスワードの入力は不要です)

(契約者)
ペーパーレス申込時の自動登録

6. (契約者)ペーパーレス申込時の自動登録①

ペーパーレス申込手続きステップ3の次の画面でMYひまわりのご案内とメールアドレスを入力する画面が表示されます。メールアドレスを入力いただき、次の画面に進んでください。メールアドレスが入力されないまま次の画面に進もうとすると再度、確認画面が表示されます。

ペーパーレス申込画面(ステップ3)

MYひまわり案内・メールアドレス入力画面

メールアドレス入力済みの
場合は確認画面へ

左記の画面でメールアドレスが入力されてい
ない場合、確認メッセージが表示されます。

事前準備時に契約者情報登録画面
でメールアドレスを登録していた場合は
プリセットされます。

「登録する」を選択すると前画面に戻ります。

6. (契約者)ペーパーレス申込時の自動登録②

社員・代理店向け研修資料
(募集時の使用不可)

お客さま情報の確認画面でメールアドレスを確認し、通常のペーパーレス申込手続きを進めてください。確認ボタンを押すとテストメールが送信されますので、テストメールが到着しているか確認いただき、届かない場合はアドレスに間違いがないか確認してください。

お客さま情報確認画面

前画面に戻る

03- 登録内容

04- 届出

05- 届出方法

06- 届出先

メニュー ヘルプ

○ 契約者さま・被保険者さまの情報をご確認ください。

保険証券に印字される内容が含まれます。
間違いがないかご確認ください。

お名前(フリガナ)	
お名前(漢字)	
生年月日	
ご契約年齢/性別	※2020年7月1日時点の年齢です。 男性
住所	
電話番号	
メールアドレス	himawari@gmail.com

メールアドレスをご登録いただき、お手続きの最後に規約同意をいただきますと、各種手続き、サービス等をご利用いただけるマイリンククロスへ自動登録いただけます。ただし、お申込みが成立した場合に限ります。
※当社からお客さまへ各種ご案内をさせていただく場合があります。
※「himawari-life.co.jp」からのメールを正常に受信できているかをご確認ください。

確認して次へ
(ご職業・年収などの入力へ)

前画面に戻る

SOMPOひまわり生命

次の画面からは通常通りの
手続きを進めてください。
※この先にアドレス入力する
箇所はありません。

○ 契約者さま・被保険者さま ご署名

向日葵 太郎 本人がご署名ください。

向日葵 太郎

マイリンククロスのご紹介はこちら

マイリンククロスとは、マイリンククロスWebサービスを利用することで、マイリンククロスへ登録されている場合は、マイリンククロスを検索のうえ、登録手続きをお願いいたします。

前画面に戻る

契約を申し込む

マイリンククロスへ進む

メールアドレスを登録いただいた場合にのみ
署名画面で規約同意が表示されます。

お申込手続き完了画面

お申込手続きが完了しました。
ありがとうございました。

契約者名	
申込番号	保険証券がお手元に届くまで大切に控えください。 お問い合わせの場合に必要となります。
申込日・ 申込受付日	令和2年6月1日

- お申込みの最終的なお引受け可否については、保険証券の送付または取扱者よりご案内いたします。
- お申込手続きの控えは、ご契約者さまあてに郵送するハガキに記録のURLまたはQRコードよりダウンロードしていただきます。

マイリンククロスの説明動画、初期パスワード設定

マイリンククロスのご紹介はこちら

My Linkx Webサービス

初期パスワードを設定し、
利用してみる方はコチラ

※既にリンククロス、もしくは、マイリンククロスに登録されている場合は、マイリンククロスを検索のうえ、登録手続きをお願いいたします。

MYひまわり紹介動画リンク

終了する

既登録がない場合等は、即時に利用促進メール
(PW設定)が配信されます。
※詳細内容は次頁参照

契約成立

契約成立から4営業日後に利用促進メール
(PW設定)が配信されます。
※上記即日メールとあわせて配信されます

「確認して次へ」をタップすると登録いただいたアドレスにテストメールが送信されます。メールが届かない場合には画面を戻ってメールアドレスを確認してください。

6. (参考)PW設定メール (PL申込時 即日配信メール)

送信条件	◆PL申込時にメールアドレス登録済み&規約同意済み ◆上記メールアドレスが、過去にMYひまわり／リンククロス／インターネットサービスにも登録がない場合
送信タイミング	PL申込手続き終了直後(最終画面に遷移したタイミング)

件名
【My Linkx】ログインパスワード設定と健康トライ利用のご案内
本文
<p>この度はSOMPOひまわり生命の生命保険にお申いただき誠にありがとうございます。</p> <p>申込時に登録いただいたメールアドレスにてMYひまわり登録が完了しました。</p> <p>以下のご案内をご確認いただき、パスワード設定をお願いいたします。</p> <p>【ログインパスワード設定のご案内】</p> <p>以下のURLからログインパスワードの設定をお願いします。お申込をいただいた契約が成立しますと証券番号が自動的に登録され、契約内容などのご確認が可能となります。</p> <p>https://mylinkx.himawari-life.co.jp/mylinkx/pl/gmptt0010/initPage</p> <p><ログインパスワード設定手順></p> <ol style="list-style-type: none">①上記URLにアクセス②申込時に登録いただいたメールアドレスと生年月日を入力③送信される登録確認メールの本文に記載のURLにアクセス④任意のログインパスワードを設定

★★健康トライ利用のご案内★★

下記URLをクリックして健康トライアプリをご利用ください。

https://linkx.life/lp/kentora/index.html?utm_source=other&utm_medium=email&utm_campaign=hl_kenke&utm_content=211124_pl_pw

★★健康トライ利用のご案内★★

下記URLをクリックして健康トライアプリをご利用ください。

https://linkx.life/lp/kentora/index.html?utm_source=other&utm_medium=email&utm_campaign=hl_kenke&utm_content=211124_pl_pw

<健康トライってどんなアプリ？>

健康トライは、生活習慣病予防のためにゲーム感覚で楽しんでいただけるアプリです。

- ・スマホのカメラでご自身の顔を撮影してストレス値を計測します！
- ・健康診断結果をカメラで読み込んで、自動的に測定値を記録すると共に、6年後のあなたの検査値の異常値予測をします！

今後もSOMPOひまわり生命をよろしくお願いいたします。

本メールは送信専用メールアドレスから配信しています。
このメールにご返信いただきましても、回答できませんのでご了承ください。

運営会社：SOMPOひまわり生命保険株式会社

法人契約者のMYひまわり新規登録手続き (変額保険契約限定)

法人契約者がMYひまわり登録可能となる保険種類について

- 法人契約者のMYひまわり登録は2023年5月以降に加入された変額保険（将来のお守り）の契約者に限ります。（旧・変額保険は対象外）
- 同変額保険に加入中の法人契約者で他の保険種類にご加入いただいている場合でも、**登録可能な契約は変額保険のみ**となります。

法人契約者によるMYひまわり登録の注意事項

- 利用開始にあたっては仮パスワードの発行が必要となり、仮パスワードは郵送にてお送りします。仮パスワードが記載された書類を受領後の利用開始となるため、登録手続きから利用開始まで 1 ～ 2 週間かかります。
※仮パスワードは通信先住所に郵送されます。郵送先を指定する事はできません。
- 仮パスワードには 1 か月の有効期限があります。有効期限内に利用開始手続きを頂けなかった場合は、再度新規登録のお手続きが必要となります。（仮パスワードの郵送受領も再度必要です）
- 法人契約者がMYひまわり登録することで可能となるお手続きは下記に限ります。
 - ①変額保険の保障内容確認
 - ②＜変額保険＞ 保険料の特別勘定への繰入割合を変更する手続き
 - ③＜変額保険＞ 積立金を他の特別勘定に移転するお手続き（スイッチング）
- 法人契約者登録ではリンククロス会員登録はされません。また、法人契約者のアカウントを利用して**各種アプリ・サービスの利用はできません。**

1. (法人契約者)MYひまわり登録手続き登録手続き①

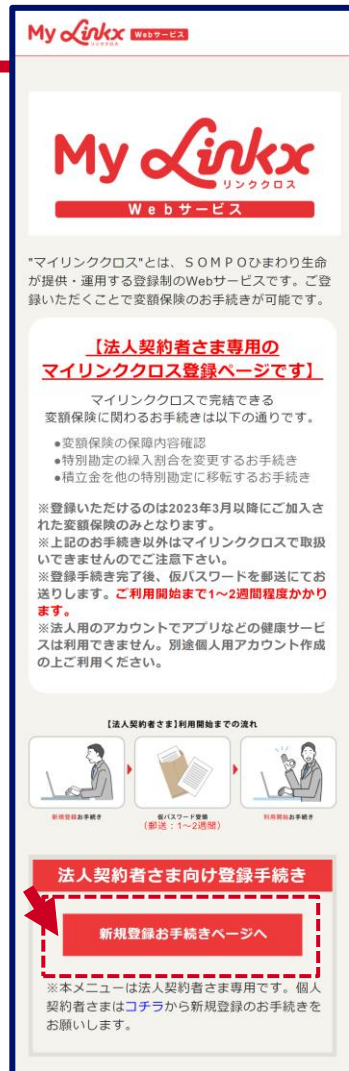
社員・代理店向け研修資料
(募集時の使用不可)

弊社のオフィシャルホームページから法人契約者用のMYひまわりの登録サイトにアクセスしてください。
(個人用の登録サイトとは異なりますのでご注意ください。)

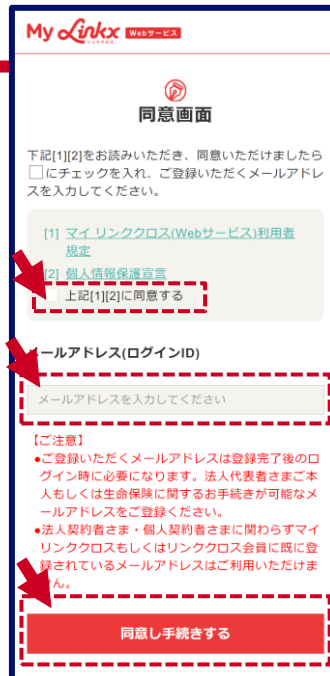
①オフィシャルホームページ



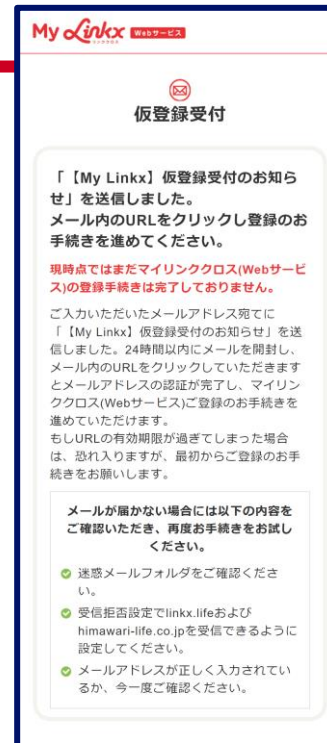
②新規法人登録サイト



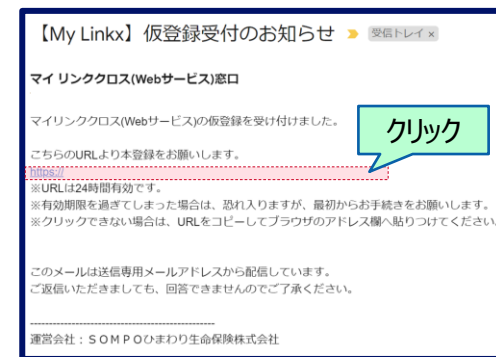
③メールアドレス入力



④仮登録受付画面



仮登録メール受信



【注意点】

- 既に個人でのMYひまわり登録や、リンククロス会員登録で利用されているメールアドレスを法人契約者の登録で利用する事はできません。

1. (法人契約者)MYひまわり登録手続き登録手続き②

社員・代理店向け研修資料
(募集時の使用不可)

仮登録メールに記載されたURLから本登録の手続きに進み、登録に必要な情報を入力してください。

⑤お客さま情報入力画面

⑤登録内容の確認画面

仮パスワード郵送 (到着まで1~2週間)

【仮パスワードのご案内】

My Linkx (Webサービス)

マイリンククロス(Webサービス) 仮パスワードのご案内

拝啓

時下ますますご清祥のこととお慶び申し上げます。さて、登録手続きをいただきましたマイリンククロスの仮パスワードをご案内いたします。上記の内容を、念のため、マイリンククロスの利用開始お手続きをお願いいたします。
ご不明点がございましたら、お電話にて先までご連絡ください。
引き続き、SOMPOひまわり生命をよろしくお願いたします。

敬具

記

仮パスワード	
登録年月日	
ID(メールアドレス)	
仮パスワード有効期限	
証券番号	
契約年月日	
保険種類	
契約者	
被保険者	

※注意事項およびご利用開始のお手続きにつきましては裏面をご確認ください。

以上

【注意点】

- ご契約を複数件お持ちの場合でも、新規登録時にご登録いただけるのは何れか1件のみとなります。利用開始後に追加登録の手続きが必要です。
- ご入力いただくお客さま情報は証券番号記載の内容をそのまま入力してください。
- 仮パスワードは普通郵便で発送され、到着には1~2週間かかります。

A: 変額保険の証券番号を1つだけ入力

B: 保険証券記載の契約者名を入力

C: Aで入力した契約の被保険者情報を保険証券に記載の通りに入力

必ず登録ボタンをタップして
手続きを終了させてください。

⑥登録完了画面

登録完了メール

1. (法人契約者)MYひまわり利用開始手続き

社員・代理店向け研修資料
(募集時の使用不可)

仮パスワード到着後、オフィシャルホームページからMYひまわりのログインページに進み、仮パスワードを入力して本パスワードの設定をしてください。(ログインページは個人・法人共に共通となります。) 本パスワードの登録後、契約の確認を実施して利用開始となります。

オフィシャルホームページ

SOMPOひまわり生命

「新型コロナウイルス感染症」により
影響を受けた皆様へ心よりお見舞い申し上げます。

現在、給付金のご請求が大幅に増加しており、お支払いまでに
2ヶ月ほどお時間をいただいております。
お客様には大変ご不便をお掛けしておりますことを深くお詫言申し上げます。

保険料の資料を
取り寄せる

お手続きメニュー
(ご契約書さま)

My Linkx

保険のプランに
無料相談

生命保険相談に
関するご案内

MYひまわりログイン画面

マイリンククロス(Webサービス)ログイン

マイリンククロス
ログインID

パスワード

パスワードを入力してください

ログインIDを保存する

※法人のご契約者さまは初めてログインされる場合には郵送された仮パスワードを入力してください。

ログイン

ログインIDを忘れた方 >

パスワードを忘れた方 >

登録契約の確認画面

登録契約の確認

様名義のご契約が以下の通り検索されました。
ご自身のご契約であることを確認いただき、「確定」ボタンをクリックしてください。
※同一契約者さまのご契約でも被保険者さまが異なる場合は表示されません。異なる被保険者さまの登録をご希望される場合には、本
手続き完了後に契約追加のお手続きをお願いします。

1 / 1

☒ 証券番号

保険の種類

契約日

登録契約の確認後、必ず「確定」

確定

【仮パスワードのご案内】

My Linkx

マイリンククロス(Webサービス) 仮パスワードのご案内

拝啓
時下ますますご清祥のこととお慶び申し上げます。さて、ご契約いただきましたマイリンク
クロスの仮パスワードをご案内いたします。仮パスワードはご契約の時点、マイリンククロスの
利用開始お手続きを完了した時点で有効となります。
ご不明な点がございましたら、お問い合わせ先までご連絡ください。
引き続き、SOMPOひまわり生命よりよろしくお願い申し上げます。

敬具

記

仮パスワード

仮パスワード有効期限

証券番号

契約年月日

保険種類

契約者

被保険者

※注意事項およびご利用開始の手続きにつきましては裏面に記載しております。

以上

本パスワード設定画面

本パスワード登録

SOMPOひまわり生命より郵送にてお送りした仮パスワードを入力の上、任意のパスワードを設定してください。

仮パスワード

本パスワード

本パスワード(確認用)

【任意のパスワード設定について】
※スペースおよび全角文字はご使用いただけません。
※「英字」「数字」「記号」のうち、2種類以上を組み合わせた「半角8文字以上20文字以内」で設定してください。
記号は次のものが使用可能です。!@#\$%^&*()_-+={}[]|;:<>.,?/
※パスワードには、「生年月日」「氏名」「メールアドレス」「電話番号」など、第三者に推測されやすい番号や文字は含めないこと
を推奨します。

ご契約の登録へ

利用開始手続き完了画面

利用開始手続き完了

利用開始のお手続きが完了しました。
続けてマイリンククロスをご利用される場合はログイン画面より再度ログイン下さい。

※同一契約者さまで被保険者さまが異なるご契約がある場合、以下からログインし、該当契約の登録手続きをお願いします。

マイリンククロス(Webサービス)ログインへ

1. (法人契約者)ご契約の追加手続き

社員・代理店向け研修資料
(募集時の使用不可)

複数の変額保険契約がある場合には、ご契約の追加をお願いします。MYひまわりにログイン後、契約の追加メニューに進み、必要情報を入力して登録手続きをお願いします。

トップページ

追加契約情報の入力画面

追加契約情報の入力画面

【注意点】

入力いただく被保険者情報は保険証券に記載の内容と同一の内容を入力してください。

追加契約内容の確認画面

封筒



表



マイリンククロス(Webサービス) 仮パスワードのご案内

拝啓

時下ますますご清祥のこととお慶び申し上げます。さて、登録手続きをいただきましたマイリンククロスの仮パスワードをご案内いたします。下記の内容をご確認のうえ、マイリンククロスの利用開始手続きをお願いいたします。

ご不明点がございましたら、お問い合わせ先をご確認下さい。

引き続き、SOMPOひまわり生命をよろしくお願いいたします。

敬具

記

仮パスワード	
登録年月日	
ID(メールアドレス)	
仮パスワード有効期限	
証券番号	
契約年月日	
保険種類	
契約者	
被保険者	

※注意事項およびご利用開始のお手続きにつきましては裏面をご確認ください。

以上

裏

ご注意いただきたい事項

仮パスワードの有効期限について

仮パスワードには有効期限があります。表面の有効期限をご確認いただき、有効期限内に利用開始のお手続きをお願いします。万が一、有効期限を過ぎた場合には大変お手数ですが再度新規登録のお手続きをお願いいたします。

ID・パスワードの管理について

利用者さまは、マイリンククロスのログインID(以下「ユーザーID」といいます)およびパスワードの管理、使用について責任を負うものとします。
※ID・パスワードが管理の跡について同封する利用者規約をご確認ください。

マイリンククロスの利用開始手順

ステップ
1

マイリンククロスのログインページにアクセスしてください。
URL <https://mylinkx.himawari-life.co.jp/mylinkx/>
※SOMPOひまわり生命のオフィシャルホームページからアクセス可能です。

ログインページ
QRコード

※QRコードは(株)デンソーウェブの登録商標です。

ステップ
2

ID(メールアドレス)と仮パスワードを入力し、本パスワードの設定に進んでください。

ステップ
3

任意のパスワードを設定してください。
※英字・数字・記号のいずれか2種類以上を使用し、8文字以上20文字以内で設定してください。

ステップ
4

登録されている契約の確認画面が表示されます。
内容に誤りがないか確認し、必ず確定ボタンを押してください。
確認が完了しますと、利用開始手続き終了です。

ステップ
5

他に登録を希望するご契約がある場合には、再度ログインし証券番号を登録してください。

※上記ご案内と合わせて、MYひまわり利用者規定が同封されます。



SOMPOひまわり生命

あなたが健康だと、だれかがうれしい。